


# Beten - wir reden mit Gott

Gott können wir \_\_\_\_\_ sagen.


## Das Kreuzzeichen

1




Im Namen des Vaters

2



und des Sohnes


3



und des Heiligen Geistes.

# Beten - wir hören auf Gott

Gott spricht im \_\_\_\_\_ Herzen.




## AB 1 | ARBEITSAUFTRAG

- Auf der Linie ergänzen:


Gott können wir alles sagen.

- Kopiervorlage verteilen, Bilder ausschneiden. Welches Bild gehört in welchen Kasten? Einkleben und evtl. ausmalen lassen.


1



2



3



- Das Kreuzzeichen mit Vorlage einüben, lernen, nachmachen.
- Wie spricht Gott zu uns? Sicher merken die Kinder, dass die Stimme Gottes im guten Herzen des Menschen spricht. Auf der Linie ergänzen:

Gott spricht im guten Herzen.

- An Tafel oder auf zwei Plakate zwei Herzen zeichnen, ein gutes und ein böses. Die Kinder sollen Begriffe sagen, die zum einen oder anderen Herz gehören. Die Lehrperson notiert diese ins entsprechende Herz (z.B. Freundlichkeit, Liebe, Güte ⇒ gutes Herz und Hass, Streit, Gemeinheit ⇒ böses Herz). Die Begriffe, welche zum guten Herzen gehören, sollen von den Kindern in das Herz auf dem Arbeitsblatt oder rundherum eingeschrieben werden.

# AB 1 | KOPIERVORLAGEN

---

